



Видовое население (по полу)

Вид населения	Возрастная группа	Численность		Средняя плотность	Удельный вес
		Численность	Плотность		
Всего	Всего	100	100	100	100%
	Мужчины	50	50	50	50%
	Женщины	50	50	50	50%
	Мальчики	25	25	25	25%
	Девочки	25	25	25	25%
Средняя плотность	Всего	100	100	100	100%
	Мужчины	50	50	50	50%
	Женщины	50	50	50	50%
	Мальчики	25	25	25	25%
	Девочки	25	25	25	25%
Удельный вес	Всего	100	100	100	100%
	Мужчины	50	50	50	50%
	Женщины	50	50	50	50%
	Мальчики	25	25	25	25%
	Девочки	25	25	25	25%

Средняя плотность населения (по полу) рассчитана по формуле: $\text{Плотность} = \frac{\text{Численность}}{\text{Площадь}}$




ಕರ್ನಾಟಕ
 ಆರೋಗ್ಯ ಮತ್ತು
 ಕುಟುಂಬ ಕಲ್ಯಾಣ
 ಇಲಾಖೆ



ಹಣಕಾಸು (ಡಿ)

ಹಿರಿಯ ವರ್ಗ	ಹಣಕಾಸು ವಿವರ	ಒಟ್ಟು (ಡಿ)	ಹಣಕಾಸು ವಿವರ			ಮಾನ್ಯತೆ ಮಾಹಿತಿ	ಸಂಗ್ರಹಿಸಿದ ಮಾಹಿತಿ
			2018-19	2019-20	2019-20		
ಸರ್ಕಾರಿ ಹಣಕಾಸು							
ಹಿರಿಯ ವರ್ಗ	ಸರ್ಕಾರಿ ಹಣಕಾಸು	100	425	173	252	0	67.11
	ಸರ್ಕಾರಿ ಹಣಕಾಸು	100	425	173	252	0	67.11
	ಹಣಕಾಸು	100	425	173	252	0	67.11
ಸರ್ಕಾರಿ ಹಣಕಾಸು							
ಹಿರಿಯ ವರ್ಗ	ಸರ್ಕಾರಿ ಹಣಕಾಸು	100	425	173	252	0	67.11
	ಸರ್ಕಾರಿ ಹಣಕಾಸು	100	425	173	252	0	67.11
	ಹಣಕಾಸು	100	425	173	252	0	67.11
ಸರ್ಕಾರಿ ಹಣಕಾಸು							
ಹಿರಿಯ ವರ್ಗ	ಸರ್ಕಾರಿ ಹಣಕಾಸು	100	425	173	252	0	67.11
	ಸರ್ಕಾರಿ ಹಣಕಾಸು	100	425	173	252	0	67.11
	ಹಣಕಾಸು	100	425	173	252	0	67.11
ಸರ್ಕಾರಿ ಹಣಕಾಸು							
ಹಿರಿಯ ವರ್ಗ	ಸರ್ಕಾರಿ ಹಣಕಾಸು	100	425	173	252	0	67.11
	ಸರ್ಕಾರಿ ಹಣಕಾಸು	100	425	173	252	0	67.11
	ಹಣಕಾಸು	100	425	173	252	0	67.11
ಸರ್ಕಾರಿ ಹಣಕಾಸು							
ಹಿರಿಯ ವರ್ಗ	ಸರ್ಕಾರಿ ಹಣಕಾಸು	100	425	173	252	0	67.11
	ಸರ್ಕಾರಿ ಹಣಕಾಸು	100	425	173	252	0	67.11
	ಹಣಕಾಸು	100	425	173	252	0	67.11
ಸರ್ಕಾರಿ ಹಣಕಾಸು							
ಹಿರಿಯ ವರ್ಗ	ಸರ್ಕಾರಿ ಹಣಕಾಸು	100	425	173	252	0	67.11
	ಸರ್ಕಾರಿ ಹಣಕಾಸು	100	425	173	252	0	67.11
	ಹಣಕಾಸು	100	425	173	252	0	67.11
ಸರ್ಕಾರಿ ಹಣಕಾಸು							
ಹಿರಿಯ ವರ್ಗ	ಸರ್ಕಾರಿ ಹಣಕಾಸು	100	425	173	252	0	67.11
	ಸರ್ಕಾರಿ ಹಣಕಾಸು	100	425	173	252	0	67.11
	ಹಣಕಾಸು	100	425	173	252	0	67.11
ಸರ್ಕಾರಿ ಹಣಕಾಸು							
ಹಿರಿಯ ವರ್ಗ	ಸರ್ಕಾರಿ ಹಣಕಾಸು	100	425	173	252	0	67.11
	ಸರ್ಕಾರಿ ಹಣಕಾಸು	100	425	173	252	0	67.11
	ಹಣಕಾಸು	100	425	173	252	0	67.11
ಸರ್ಕಾರಿ ಹಣಕಾಸು							
ಹಿರಿಯ ವರ್ಗ	ಸರ್ಕಾರಿ ಹಣಕಾಸು	100	425	173	252	0	67.11
	ಸರ್ಕಾರಿ ಹಣಕಾಸು	100	425	173	252	0	67.11
	ಹಣಕಾಸು	100	425	173	252	0	67.11

ಹಣಕಾಸು ವಿವರಗಳನ್ನು ಕೆಳಕಂಡಂತಿಗಾಗಿ ಸಂಗ್ರಹಿಸಲಾಗಿದೆ.



DISTRIBUTION OF FISHES - 2018

Fish Group	Common Name	Number of Fishes			Percentage of Fishes	Total Weight (kg)
		Male	Female	Total		
Group I - Carnivores						
Pike-like	Common Snout Eel	45	55	100	100	10000
	Snakehead	25	35	60	60	15000
	Snakehead	15	25	40	40	10000
Pike-like	Snakehead	10	20	30	30	7500
	Snakehead	5	10	15	15	3750
Total		100	120	220	220	45000
Group II - Herbivores						
Pike-like	Common Snout Eel	30	40	70	70	17500
	Snakehead	20	30	50	50	12500
	Snakehead	15	25	40	40	10000
	Snakehead	10	20	30	30	7500
	Snakehead	5	10	15	15	3750
	Snakehead	5	10	15	15	3750
Pike-like	Snakehead	10	20	30	30	7500
	Snakehead	5	10	15	15	3750
Total		100	120	220	220	45000
Group III - Omnivores						
Pike-like	Common Snout Eel	25	35	60	60	15000
	Snakehead	15	25	40	40	10000
	Snakehead	10	20	30	30	7500
	Snakehead	5	10	15	15	3750
	Snakehead	5	10	15	15	3750
	Snakehead	5	10	15	15	3750
	Snakehead	5	10	15	15	3750
Pike-like	Snakehead	10	20	30	30	7500
	Snakehead	5	10	15	15	3750
Total		100	120	220	220	45000
Group IV - Carnivores						
Pike-like	Common Snout Eel	20	30	50	50	12500
	Snakehead	15	25	40	40	10000
	Snakehead	10	20	30	30	7500
	Snakehead	5	10	15	15	3750
	Snakehead	5	10	15	15	3750
	Snakehead	5	10	15	15	3750
Pike-like	Snakehead	10	20	30	30	7500
	Snakehead	5	10	15	15	3750
Total		100	120	220	220	45000

Perencanaan
sistem informasi



Perencanaan
sistem informasi
sistem informasi



Diagram 1.2.1. Proses perencanaan

Tipe sistem	Kategori sistem	No. Dokumen	Detail Dokumen (No.)			Jumlah dokumen (jumlah)	Tipe Output
			A	B	C		
Lembar kerja	Diagram Alir Sistem						
	Diagram Alir Sistem	101	101	101	101	101	Diagram Alir Sistem
	Diagram Alir Sistem	102	102	102	102	102	Diagram Alir Sistem
	Diagram Alir Sistem	103	103	103	103	103	Diagram Alir Sistem
	Diagram Alir Sistem	104	104	104	104	104	Diagram Alir Sistem
Formulir	Formulir dan Lembar Kerja						
	Formulir dan Lembar Kerja	105	105	105	105	105	Formulir dan Lembar Kerja
	Formulir dan Lembar Kerja	106	106	106	106	106	Formulir dan Lembar Kerja
	Formulir dan Lembar Kerja	107	107	107	107	107	Formulir dan Lembar Kerja
	Formulir dan Lembar Kerja	108	108	108	108	108	Formulir dan Lembar Kerja
Formulir	Formulir dan Lembar Kerja						
	Formulir dan Lembar Kerja	109	109	109	109	109	Formulir dan Lembar Kerja
	Formulir dan Lembar Kerja	110	110	110	110	110	Formulir dan Lembar Kerja
	Formulir dan Lembar Kerja	111	111	111	111	111	Formulir dan Lembar Kerja
	Formulir dan Lembar Kerja	112	112	112	112	112	Formulir dan Lembar Kerja
Formulir	Formulir dan Lembar Kerja						
	Formulir dan Lembar Kerja	113	113	113	113	113	Formulir dan Lembar Kerja
	Formulir dan Lembar Kerja	114	114	114	114	114	Formulir dan Lembar Kerja
	Formulir dan Lembar Kerja	115	115	115	115	115	Formulir dan Lembar Kerja
	Formulir dan Lembar Kerja	116	116	116	116	116	Formulir dan Lembar Kerja
Formulir	Formulir dan Lembar Kerja						
	Formulir dan Lembar Kerja	117	117	117	117	117	Formulir dan Lembar Kerja
	Formulir dan Lembar Kerja	118	118	118	118	118	Formulir dan Lembar Kerja
	Formulir dan Lembar Kerja	119	119	119	119	119	Formulir dan Lembar Kerja
	Formulir dan Lembar Kerja	120	120	120	120	120	Formulir dan Lembar Kerja
Formulir	Formulir dan Lembar Kerja						
	Formulir dan Lembar Kerja	121	121	121	121	121	Formulir dan Lembar Kerja
	Formulir dan Lembar Kerja	122	122	122	122	122	Formulir dan Lembar Kerja
	Formulir dan Lembar Kerja	123	123	123	123	123	Formulir dan Lembar Kerja
	Formulir dan Lembar Kerja	124	124	124	124	124	Formulir dan Lembar Kerja
Formulir	Formulir dan Lembar Kerja						
	Formulir dan Lembar Kerja	125	125	125	125	125	Formulir dan Lembar Kerja
	Formulir dan Lembar Kerja	126	126	126	126	126	Formulir dan Lembar Kerja
	Formulir dan Lembar Kerja	127	127	127	127	127	Formulir dan Lembar Kerja
	Formulir dan Lembar Kerja	128	128	128	128	128	Formulir dan Lembar Kerja
Formulir	Formulir dan Lembar Kerja						
	Formulir dan Lembar Kerja	129	129	129	129	129	Formulir dan Lembar Kerja
	Formulir dan Lembar Kerja	130	130	130	130	130	Formulir dan Lembar Kerja
	Formulir dan Lembar Kerja	131	131	131	131	131	Formulir dan Lembar Kerja
	Formulir dan Lembar Kerja	132	132	132	132	132	Formulir dan Lembar Kerja

Perencanaan sistem informasi untuk perusahaan jasa keuangan





Table No. 12.1
Continued

Sl. No.	Name of the Institution	Type of Institution	Number of Patients			Total
			Male	Female	Total	
Category - I (1973-74)						
1	Government General Hospital	100	100	100	100	300
2	Government Special Hospital	20	20	20	20	60
3	Government Dispensary	100	100	100	100	300
4	Government Health Centre	10	10	10	10	30
5	Government Health Sub-centre	10	10	10	10	30
Total		240	240	240	240	720
Category - II (1973-74)						
1	Government General Hospital	10	10	10	10	30
2	Government Special Hospital	5	5	5	5	15
3	Government Dispensary	10	10	10	10	30
4	Government Health Centre	10	10	10	10	30
5	Government Health Sub-centre	10	10	10	10	30
Total		45	45	45	45	135
Category - III (1973-74)						
1	Government General Hospital	10	10	10	10	30
2	Government Special Hospital	5	5	5	5	15
3	Government Dispensary	10	10	10	10	30
4	Government Health Centre	10	10	10	10	30
5	Government Health Sub-centre	10	10	10	10	30
Total		45	45	45	45	135
Category - IV (1973-74)						
1	Government General Hospital	10	10	10	10	30
2	Government Special Hospital	5	5	5	5	15
3	Government Dispensary	10	10	10	10	30
4	Government Health Centre	10	10	10	10	30
5	Government Health Sub-centre	10	10	10	10	30
Total		45	45	45	45	135
Category - V (1973-74)						
1	Government General Hospital	10	10	10	10	30
2	Government Special Hospital	5	5	5	5	15
3	Government Dispensary	10	10	10	10	30
4	Government Health Centre	10	10	10	10	30
5	Government Health Sub-centre	10	10	10	10	30
Total		45	45	45	45	135



Tablo 2: 2019-2020 eğitim-öğretim yılında ortaokul öğrencilerinin sayıları

Grup	Ortaokul türleri	Ortaokul türleri	Ortaokul türleri		Ortaokul türleri	Ortaokul türleri
			Ortaokul türleri	Ortaokul türleri		
Grup 1	Ortaokul türleri	17	11	8	200	10
	Ortaokul türleri	17	11	8	200	10
	Ortaokul türleri	17	11	8	200	10
	Ortaokul türleri	17	11	8	200	10
	Ortaokul türleri	17	11	8	200	10
	Ortaokul türleri	17	11	8	200	10
Grup 2	Ortaokul türleri	17	11	8	200	10
	Ortaokul türleri	17	11	8	200	10
	Ortaokul türleri	17	11	8	200	10
	Ortaokul türleri	17	11	8	200	10
	Ortaokul türleri	17	11	8	200	10
	Ortaokul türleri	17	11	8	200	10
Grup 3	Ortaokul türleri	17	11	8	200	10
	Ortaokul türleri	17	11	8	200	10
	Ortaokul türleri	17	11	8	200	10
	Ortaokul türleri	17	11	8	200	10
	Ortaokul türleri	17	11	8	200	10
	Ortaokul türleri	17	11	8	200	10
Grup 4	Ortaokul türleri	17	11	8	200	10
	Ortaokul türleri	17	11	8	200	10
	Ortaokul türleri	17	11	8	200	10
	Ortaokul türleri	17	11	8	200	10
	Ortaokul türleri	17	11	8	200	10
	Ortaokul türleri	17	11	8	200	10

Figure 1
 (continued)



Figure 2
 (continued)

Region	Species Group	Total	Number of Species	Number of Genera	Number of Families
Tropics	Amphibia	100	12	10	10
	Reptalia	100	15	12	12
	Avialia	100	20	15	15
	Mammalia	100	25	18	18
	Insecta	100	30	22	22
	Plantae	100	35	25	25
Subtropics	Amphibia	100	10	8	8
	Reptalia	100	12	10	10
	Avialia	100	15	12	12
	Mammalia	100	18	14	14
	Insecta	100	22	16	16
	Plantae	100	28	20	20
Temperate	Amphibia	100	8	6	6
	Reptalia	100	10	8	8
	Avialia	100	12	10	10
	Mammalia	100	15	12	12
	Insecta	100	18	14	14
	Plantae	100	22	16	16
Polar	Amphibia	100	5	4	4
	Reptalia	100	6	5	5
	Avialia	100	8	6	6
	Mammalia	100	10	8	8
	Insecta	100	12	10	10
	Plantae	100	15	12	12

* Values in parentheses represent the number of species in each region that are also found in the other regions.